

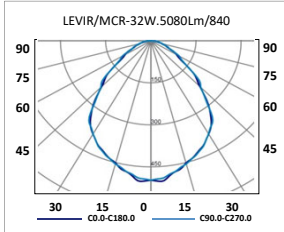
Lux-May

EMPOTRABLE - ADOSABLE IP40 ● 




UGR<19

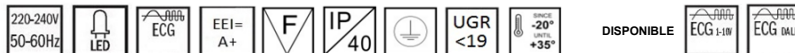
EMPOTRABLE - ADOSABLE LED
LEVIR/MCR





ADOSABLE
LEVIR/MCR-S
(1200x300)

EMPOTRABLE
LEVIR/MCR
(1200x300)

Montaje	Empotrado/Adosado.
Fuente de luz	Modulos lineales LED SMD  . Made in EU.
Sistema óptico	Difusor microprisma.
Distribución luminosa	Directa.
Equipo eléctrico	Equipo de control electrónico (EEI=A+). PF>0,95. TRIDONIC made in Serbia. Posibilidad de incorporar equipo de control electrónico regulable (DALI) y/o kit de emergencia (3 horas).
Materiales	Cuerpo: Acero lacado en blanco con tratamiento anti-corrosivo según normas ENEC-10 y VDE. Difusor: Microprisma cónico de gran transparencia y pureza, realizado en policarbonato con sistema óptico anti-deslumbrante, con máximo rendimiento lumínico y reflexión suave y difusa de gran poder relajante.
Acabado	Color: Blanco RAL 9003.
Beneficios	Luminaria LED con equipo de control electrónico integrado. Índice de rendimiento de color Ra>80. Larga vida de trabajo > 50.000 horas. No precisa mantenimiento. Sin radiación UVA ni infrarroja. Sencilla instalación.



CODIGO	REFERENCIA	Montaje	Flujo luminoso	Potencia	Eficiencia LED mod. + Driver	CRI (Ra)	Temp. color CCT (K)	DIMM DALI	Emergencia MC-1
LME315K0B	 LEVIR/MCR-32W. 5080lm/840 TR (1200x300)	Empotrable	5080	32	159	>80	4000	✓	✓
LMS315K0B	 LEVIR/MCR/S-32W. 5080lm/840 TR (1200x300)	Adosable	5080	32	159	>80	4000	✓	✓