



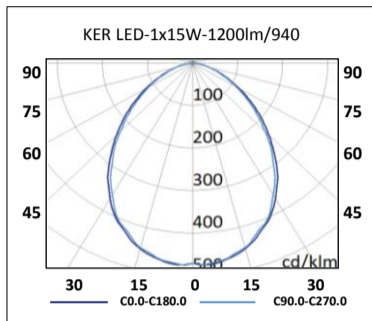
Lux-May

DOWNLIGHTS ADOSABLES - SUSPENDIDOS • LED



DOWNLIGHT ADOSABLE/SUSPENDIDO

KER LED
KERSUS LED



KER LED

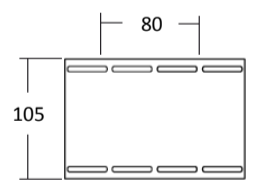
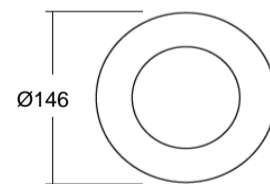
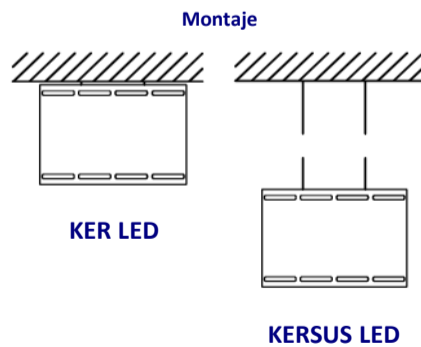


KERSUS LED

Montaje	Adosado (modelo KER LED), suspendido (modelo KERSUS LED).
Fuente de luz	Módulos compactos LED COB
Sistema óptico	Difusor opal.
Distribución luminosa	Directa.
Equipo eléctrico	Equipo de control electrónico (EEI=A). PF>0,95 Bajo consulta, equipo de control electrónico regulable (1-10V o DALI).
Materiales	Cuerpo: Aluminio extruido. Reflector: Policarbonato inyectado. Difusor: Opal de PMMA.
Accesorios	Cable de suspensión.
Acabado	Cuerpo: Color blanco RAL 9003. Bajo consulta, color gris RAL 9006.
Beneficios	Luminaria LED con equipo de control electrónico integrado. Garantía tecnológica. Optima curva de iluminación, iluminación homogénea en todo el área de proyección. Bajo consumo y alta eficiencia. Larga vida de trabajo >50.000 horas. No precisa mantenimiento. Cuidadosa con el medio ambiente, no contiene mercurio.



1200 Im
80 lm/W
>90 Ra



CODIGO	REFERENCIA	Kg.	Flujo Luminoso lm	Potencia W	Eficiencia Módulo LED + Driver lm/W	Indice rendimiento de color CRI (Ra)	Temperatura de color CCT (K)	Angulo de apertura 90°	Refrigeración Pasiva
DK1L0153	KER LED-1x15W-1200lm/940	(1,1)	1200	15	80	>90	4000	90°	Pasiva
DK2L0153	KERSUS LED-1x15W-1200lm/940	(1,1)	1200	15	80	>90	4000	90°	Pasiva

Bajo consulta, temperatura de color 3000K.