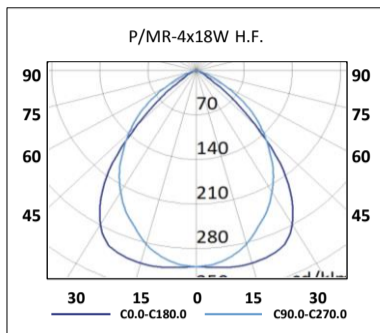





# EMPOTRABLES MUY BAJA LUMINANCIA T8 • H.F.

**EMPOTRABLE T8**  
**P/MR**  
**PTE/MR**

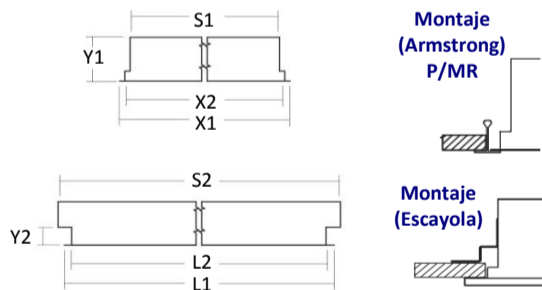


**P/MR**  
**(Armstrong)**



**PTE/MR**  
**(Escayola)**

<b>Montaje</b>	Empotrado. Techos Armstrong, escayola, pladur.
<b>Lámparas</b>	T8
<b>Sistema óptico</b>	Difusor doble parabólico mate.
<b>Distribución luminosa</b>	Directa.
<b>Equipo eléctrico</b>	Equipo de control electrónico (EEI=A2). PF>0,95. Posibilidad de incorporar equipo de control electrónico regulable (EEI=A1 1-10V o DALI) y/o Kit de emergencia (1 ó 3 horas).
<b>Materiales</b>	Cuerpo: Acero esmaltado. Alta resistencia a la torsión y espesores mínimos garantizados de 0,6mm., según Normas ENEC-10 y VDE. Difusor: Aluminio doble parabólico mate.
<b>Acabado</b>	Color: Blanco RAL 9003.



		X1	X2	Y1	S1	L1	L2	Y2	S2	Corte techo		
										A	B	
<b>P/MR</b>	<b>2x18W.</b>	295	275	82	256	595	575	40	615	-	-	
	<b>3x18W. / 4x18W.</b>	595	577	92	557	595	575	40	615	-	-	
	<b>2x36W.</b>	295	275	82	256	1193	1173	40	1221	-	-	
	<b>3x36W. / 4x36W.</b>	595	577	92	557	1193	1173	40	1221	-	-	
<b>PTE/MR</b>	<b>2x18W.</b>	322	275	82	256	622	575	40	615	285	585	
	<b>3x18W. / 4x18W.</b>	622	577	92	557	622	575	40	615	585	585	
	<b>2x36W.</b>	322	275	82	256	1221	1173	40	1221	285	1180	
	<b>3x36W. / 4x36W.</b>	622	577	92	557	1221	1173	40	1221	585	1180	



CODIGO	REFERENCIA	Kg.	Potencia	Lámpara	Portalámparas	Regulación		Emergencia	
						1-10V	DALI	MC-1	MC-3
			W						
13325003218	<b>P/MR-2x18W. H.F.</b>	(2,4)	36	T8	G13	✓	✓	✓	✓
13325003236	<b>P/MR-2x36W. H.F.</b>	(4,4)	72	T8	G13	✓	✓	✓	✓
13325003318	<b>P/MR-3x18W. H.F.</b>	(4,1)	54	T8	G13	✓	✓	✓	✓
133291033361	<b>P/MR-3x36W. H.F.</b>	(7,8)	108	T8	G13	✓	✓	✓	✓
13325003418	<b>P/MR-4x18W. H.F.</b>	(4,4)	72	T8	G13	✓	✓	✓	✓
13325003436	<b>P/MR-4x36W. H.F.</b>	(7,8)	144	T8	G13	✓	✓	✓	✓
13325103218	<b>PTE/MR-2x18W. H.F.</b>	(2,6)	36	T8	G13	✓	✓	✓	✓
13325103236	<b>PTE/MR-2x36W. H.F.</b>	(5,5)	72	T8	G13	✓	✓	✓	✓
13325103318	<b>PTE/MR-3x18W. H.F.</b>	(4,5)	54	T8	G13	✓	✓	✓	✓
13325103336	<b>PTE/MR-3x36W. H.F.</b>	(8,3)	108	T8	G13	✓	✓	✓	✓
13325103418	<b>PTE/MR-4x18W. H.F.</b>	(4,6)	72	T8	G13	✓	✓	✓	✓
13325103436	<b>PTE/MR-4x36W. H.F.</b>	(8,3)	144	T8	G13	✓	✓	✓	✓