



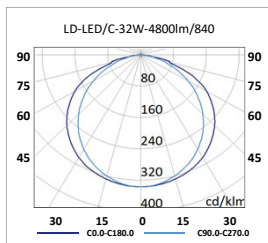
Lux-May

EMPOTRABLES INDIRECTAS • LED



POLIVALENTES

LUMINARIA EMPOTRABLE INDIRECTA LED
MICROPERFORADO
LD-LED/C



LD-LED/C



Microperforado

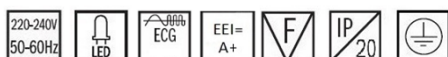
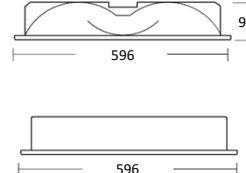
Montaje	Empotrado. Techos Armstrong, escayola, pladur.
Fuente de luz	LED OSRAM/TRIDONIC. Temperatura de color 4000K. Bajo consulta, 3000K.
Sistema óptico	Difusor.
Distribución luminosa	Indirecta.
Equipo eléctrico	Equipo de control electrónico (EEI=A+). PF>0,95 OSRAM/TRIDONIC/HELVAR. Posibilidad de incorporar equipo de control electrónico regulable (DALI) y/o Kit de emergencia (1 ó 3 horas).
Materiales	Cuerpo: Acero esmaltado blanco. Alta resistencia a la torsión y espesores mínimos garantizados de 0,6mm., según Norma ENEC-10 y VDE. Difusor: Microperforado. Sencillo montaje y fácil instalación, por su rápida accesibilidad a la borna de conexión.
Acabado	Cuerpo: Epoxi-poliéster en blanco opaco y satinado anti-reflejos y antideslumbramiento. Estable a las radiaciones ultravioletas y antiamarilleo.
Beneficios	Luminaria LED con equipo de control electrónico integrado. Garantía tecnológica. Óptima curva de iluminación, iluminación homogénea en todo el área de proyección. Larga vida de trabajo > 50.000 horas. Bajo consumo y alta eficiencia. No precisa mantenimiento. Cuidadosa con el medio ambiente, no contiene mercurio.



Anclajes para escayola



Montaje



CODIGO	REFERENCIA	Kg.	Flujo luminoso		Potencia	Eficiencia Módulo LED +Driver	Regulación DALI	Emergencia	
			lm	W				MC-1	MC-3
LDC223K2B	LD-LED/C-25W 3800lm/840	(5,0)	3800	25	152	✓	✓	✓	
LDC224K4B	LD-LED/C-32W 4800lm/840	(5,0)	4800	32	150	✓	✓	✓	
LEKAL001	ACC. EMPOTRAR LD-LED/C	-	-	-	-	-	-	-	
009230101	ANCLAJES PARA TECHOS DE ESCAYOLA LISA (BAJO PEDIDO, JUEGO 4 UDS.)	-	-	-	-	-	-	-	

Nota: Solo válido para techos modulares 600X600mm.

Pedido mínimo 10 unidades.