

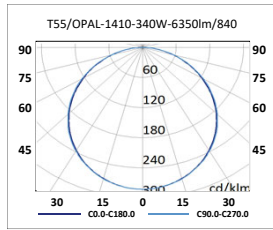


EMPOTRABLES SECCION REDUCIDA

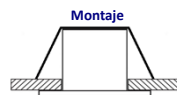
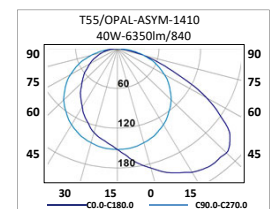

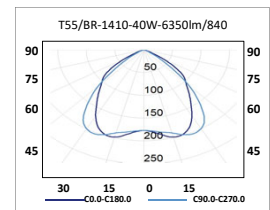
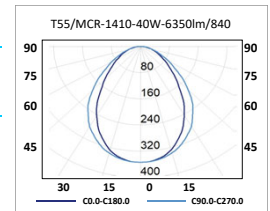


POSIBILIDAD DE MONTAJE INDIVIDUAL Y FORMANDO LINEAS

EMPOTRABLE T55

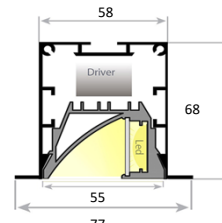
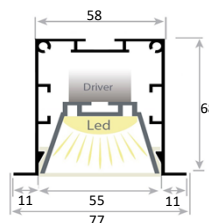
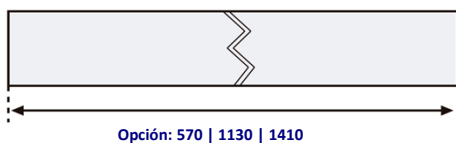


Montaje	Empotrado. Techos escayola, pladur.
Fuente de luz	LED SMD-TRIDONIC.
Sistema óptico	T/55-BR: Difusor de aluminio brillante doble parabólico. T/55-MCR: Difusor microprismático. T/55-OPAL: Difusor opal. T/55-OPAL-ASYM: Difusor opal asimétrico. Temperatura de color estándar 4000K. Opción 3000K, 5000K y 6000K.
Distribución luminosa	Directa.
Equipo eléctrico	Equipo de control electrónico (EEI=A++). PF>0,95 TRIDONIC. Posibilidad de incorporar equipo de control electrónico regulable (DALI) y/o Kit de emergencia (1 hora). Sensor presencia, sensor luminosidad.
Materiales	Cuerpo: Perfil de aluminio extruido. Garras, tapas y uniones incluidas.
Acabado	Cuerpo: Color blanco RAL 9003. Bajo consulta, RAL 9006, RAL 9005.



Corte techo

T55/OPAL-LED-570: 570mm
T55/OPAL-LED-1130: 1130mm
T55/OPAL-LED-1410: 1410mm



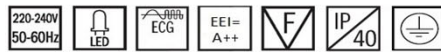



Lux-May

EMPOTRABLES SECCION REDUCIDA



EMPOTRABLE
T55



CODIGO	REFERENCIA	Kg.	Flujo Luminoso lm	Potencia W	Eficiencia Módulo LED + Driver lm/W	Sensor de luz + detector pres.	Regulación		Emergencia	
							DALI	1-10V	MC-1	MC-1
T55211K8B	T55/OPAL-570-16W-2540lm/840	(1,7)	2540	16	159	✓	✓	✓	-	-
T55213K6B	T55/OPAL-570-24W-3600lm/840	(1,7)	3600	24	150	✓	✓	✓	-	-
T55313K6B	T55/OPAL-1130-32W-5080lm/840	(2,7)	5080	32	159	✓	✓	✓	✓	✓
T55317K2B	T55/OPAL-1130-48W-7200lm/840	(2,7)	7200	48	150	✓	✓	✓	✓	✓
T55414K5B	T55/OPAL-1410-40W-6350lm/840	(3,2)	6350	40	159	✓	✓	✓	✓	✓
T55419K0B	T55/OPAL-1410-60W-9000lm/840	(3,2)	9000	60	150	✓	✓	✓	✓	✓
T55211K8BW	T55/OPAL-ASYM-570-16W-2540lm/840	(1,7)	2540	16	159	✓	✓	✓	-	-
T55213K6BW	T55/OPAL-ASYM-570-24W-3600lm/840	(1,7)	3600	24	150	✓	✓	✓	-	-
T55313K6BW	T55/OPAL-ASYM-1130-32W-5080lm/840	(2,7)	5080	32	159	✓	✓	✓	✓	✓
T55317K2BW	T55/OPAL-ASYM-1130-48W-7200lm/840	(2,7)	7200	48	150	✓	✓	✓	✓	✓
T55414K5BW	T55/OPAL-ASYM-1410-40W-6350lm/840	(3,2)	6350	40	159	✓	✓	✓	✓	✓
T55419K0BW	T55/OPAL-ASYM-1410-60W-9000lm/840	(3,2)	9000	60	150	✓	✓	✓	✓	✓
T55211K8B2	T55/MCR-570-16W-2540lm/840	(1,7)	2540	16	159	✓	✓	✓	-	-
T55213K6B2	T55/MCR-570-24W-3600lm/840	(1,7)	3600	24	150	✓	✓	✓	-	-
T55313K6B2	T55/MCR-1130-32W-5080lm/840	(2,7)	5080	32	159	✓	✓	✓	✓	✓
T55317K2B2	T55/MCR-1130-48W-7200lm/840	(2,7)	7200	48	150	✓	✓	✓	✓	✓
T55414K5B2	T55/MCR-1410-40W-6350lm/840	(3,2)	6350	40	159	✓	✓	✓	✓	✓
T55419K0B2	T55/MCR-1410-60W-9000lm/840	(3,2)	9000	60	150	✓	✓	✓	✓	✓
T55211K8BY	T55/BR-570-16W-2540lm/840	(1,7)	2540	16	159	✓	✓	✓	-	-
T55213K6BY	T55/BR-570-24W-3600lm/840	(1,7)	3600	24	150	✓	✓	✓	-	-
T55313K6BY	T55/BR-1130-32W-5080lm/840	(2,7)	5080	32	159	✓	✓	✓	✓	✓
T55317K2BY	T55/BR-1130-48W-7200lm/840	(2,7)	7200	48	150	✓	✓	✓	✓	✓
T55414K5BY	T55/BR-1410-40W-6350lm/840	(3,2)	6350	40	159	✓	✓	✓	✓	✓
T55419K0BY	T55/BR-1410-60W-9000lm/840	(3,2)	9000	60	150	✓	✓	✓	✓	✓
15636L100	ACC. SENSOR LUZ + PRESEN (control hasta 10 lumin.)									
15636L0L000	INC. ELECTRIFICACION 3 POLOS									
15636L0L050	INC. ELECTRIFICACION 5 POLOS									

Tapas y uniones incluidas. 3000K, 5000K Y 6000K, bajo consulta.

LUX-MAY se reserva el derecho de modificar las características y precios de los productos sin previo aviso.