


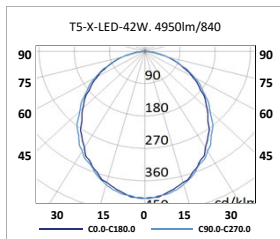


Lux-May

SUSPENDIDAS • LED

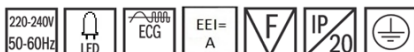
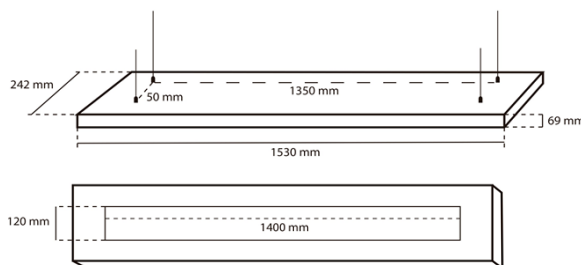
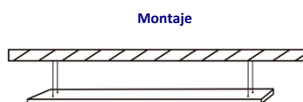


SUSPENDIDA LED
T5-X-LED



T5-X-LED

Montaje	Suspendido.
Lámparas	Módulos lineales LED SMD
Sistema óptico	Difusor opal.
Distribución luminosa	Directa.
Equipo eléctrico	Equipo de control electrónico (EEI=A). PF>0,95 Bajo consulta, equipo de control electrónico regulable (DALI).
Materiales	Cuerpo: Lámina de acero de 0,6mm de grosor, lacado en blanco con tratamiento anti-corrosivo según normas ENEC-10 y VDE. Difusor: PMMA opal.
Acabado	Blanco RAL 9003. Bajo consulta, otros colores RAL.
Beneficios	Luminaria LED con equipo de control electrónico integrado. Alta eficiencia energética. Índice de reproducción cromática Ra>80. Larga vida de trabajo >50.000 horas. No precisa mantenimiento. Sin radiación infrarroja o ultravioleta. Sencilla instalación.



CODIGO	REFERENCIA	Kg.	Flujo Luminoso lm	Potencia W	Eficiencia Módulo LED + Driver lm/W	Índice rendimiento de color CRI (Ra)	Temperatura de color CCT (K)	Refrigeración
TSX424K9BS	T5-X-LED-42W. 4950lm/830	(9,4)	4950	42	118	>80	3000	Pasiva
TSX424K9B	T5-X-LED-42W. 4950lm/840	(9,4)	4950	42	118	>80	4000	Pasiva