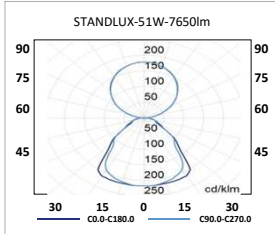


Lux-May

LUMINARIAS PIE • LED



STANDLUX 51W-7650 lm

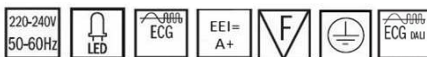
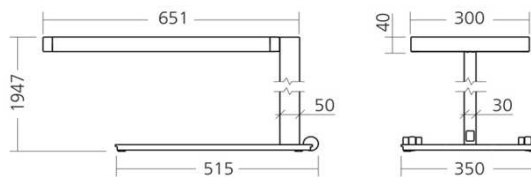


LUZ DIRECTA E INDIRECTA
FUENTE DE LUZ REGULABLE
150 lm/w

Montaje	Luminaria de pie.
Fuente de luz	Módulos lineales LED SMD Disponible 3000K, 4000K.
Sistema óptico	Luz directa: Difusor microprismático. Luz indirecta: Cubierta opal.
Distribución luminosa	Doble función seleccionable de luz directa e indirecta.
Equipo eléctrico	Equipo de control electrónico (EEI=A+). PF>0,95 Equipo de control electrónico regulable (DALI) incorporado.
Materiales	Cuerpo de aluminio. Base de acero. Difusor microprismático (luz directa). Difusor opal (uz indirecta). Altura de la luminaria: 2 m.
Acabado	Color RAL 9006.
Aplicación	Luminaria de pie que permite ser ubicada en cualquier parte de la estancia, o próxima a un área concreta de trabajo.
Beneficios	Luminaria LED con equipo de control electrónico integrado. Interruptor para escoger entre luz directa o indirecta. Regulación táctil. Las fuentes de luz (directa o indirecta) pueden ser reguladas de forma independiente. Bajo consumo y alta eficiencia. Larga vida de trabajo. No precisa mantenimiento. Cuidadosa con el medio ambiente, no contiene mercurio.



11750 lm
150 lm/W
>80 Ra



CODIGO	REFERENCIA	Peso kg	Flujo Luminoso lm	Potencia W	Eficiencia LED + Driver lm/W	Temperatura de color de color CCT (K)	Fuente de luz	
							Directa	Indirecta
STA003L0764	STANDLUX-51W DALI-7650lm/830	(12,5)	7650	51	150	3000	SI	SI
STA003L0765	STANDLUX-51W DALI-7650lm/840	(12,5)	7650	51	150	4000	SI	SI
STA003L1174	STANDLUX-85W DALI-11750lm/830	(12,5)	11750	85	138	3000	SI	SI
STA003L1175	STANDLUX-85W DALI-11750lm/840	(12,5)	11750	85	138	4000	SI	SI
STASENSOR	ACC. SENSOR DE LUZ Y PRESENCIA							