



# Lux-May

## SUSPENDIDAS • LED



SUSPENDIDAS LED  
PLANET/N CIRCULAR ABIERTO

### GAMA EXCLUSIVE



PLANET/N CIRCULAR ABIERTO  
RAL 9006

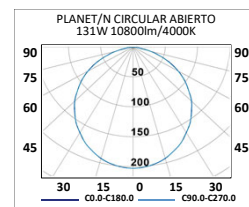


PLANET/N CIRCULAR ABIERTO  
RAL 9003



PLANET/N CIRCULAR ABIERTO  
RAL 9005

<b>Montaje</b>	Suspendido.
<b>Fuente de luz</b>	LED
<b>Sistema óptico</b>	Difusor opal. Opción 3000K y 4000K.
<b>Distribución luminosa</b>	Directa.
<b>Equipo eléctrico</b>	Equipo de control electrónico (EEI=A+). PF>0,95 Posibilidad de incorporar equipo de control electrónico regulable (DALI) y/o Kit de emergencia (3 horas).
<b>Materiales</b>	Cuerpo: Aluminio extruido. Difusor: Opal PMMA. Suspensión de 2 mts + cable transparente de conexión + florón.
<b>Beneficios</b>	Luminaria LED con equipo de control electrónico integrado. Garantía tecnológica. Óptima curva de iluminación, iluminación homogénea en todo el área de proyección. Bajo consumo y alta eficiencia. Larga vida de trabajo >50.000 horas. No precisa mantenimiento. Cuidadosa con el medio ambiente, no contiene mercurio.
<b>Acabado</b>	Cuerpo: Color estándar blanco RAL 9003. Otros colores RAL (mismo precio): RAL 9006  RAL 9005 <i>Otros colores RAL disponibles bajo consulta.</i>



DIFUSOR OPAL PMMA



# Lux-May

SUSPENDIDAS • LED



SUSPENDIDAS LED  
PLANET/N CIRCULAR ABIERTO

GAMA EXCLUSIVE

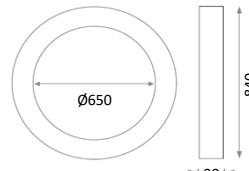
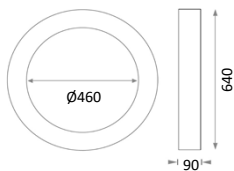
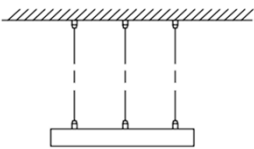


Montaje

PLANET/N CIRCULAR ABIERTO Ø640

PLANET/N CIRCULAR ABIERTO Ø840

PLANET/N CIRCULAR ABIERTO Ø1045



CODIGO	REFERENCIA	Kg.	Flujo	Potencia	Eficiencia	Temperatura	Regulación	Emergencia
			Luminoso lm	W	Módulo LED + Driver lm/W	de color CCT (K)	DALI	MC-3
CCA213K4B	LED PLANET/N CIRCULAR ABIERTO-640-37W 3400lm/840+SUS	(5,4)	3400	37	92	4000	✓	✓
CCA214K7B	LED PLANET/N CIRCULAR ABIERTO-640-53W 4700lm/840+SUS	(5,4)	4700	53	89	4000	✓	✓
CCA216K5B	LED PLANET/N CIRCULAR ABIERTO-640-78W 6500lm/840+SUS	(5,4)	6500	78	83	4000	✓	✓
CCA314K6B	LED PLANET/N CIRCULAR ABIERTO-840-49W 4600lm/840+SUS	(8,4)	4600	49	94	4000	✓	✓
CCA316K3B	LED PLANET/N CIRCULAR ABIERTO-840-71W 6300lm/840+SUS	(8,4)	6300	71	89	4000	✓	✓
CCA318K7B	LED PLANET/N CIRCULAR ABIERTO-840-105W 8700lm/840+SUS	(8,4)	8700	105	83	4000	✓	✓
CCA415K7B	LED PLANET/N CIRCULAR ABIERTO-1045-62W 5700lm/840+SUS	(12,0)	5700	62	92	4000	✓	✓
CCA417K8B	LED PLANET/N CIRCULAR ABIERTO-1045-89W 7800lm/840+SUS	(12,0)	7800	89	88	4000	✓	✓
CCA4110KB	LED PLANET/N CIRCULAR ABIERTO-1045-131W 10800lm/840+SUS	(12,0)	10800	131	82	4000	✓	✓

Disponible temperatura de color 3000K.

Otros colores RAL disponibles bajo consulta.

LUX-MAY se reserva el derecho de modificar las características y precios de los productos sin previo aviso.