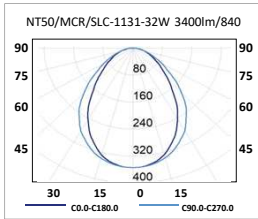


# Lux-May

## ADOSABLES - SUSPENDIDAS • LED



### ADOSABLE-SUSPENDIDA NT50




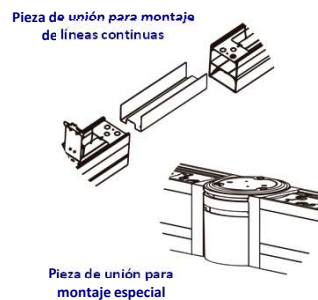
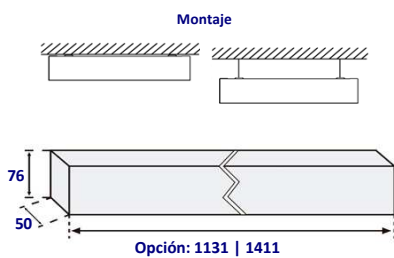
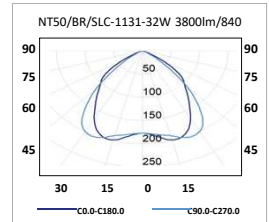
NT50/BR  
Perfil aluminio  
(50x76)

NT50/MCR  
Perfil aluminio  
(50x76)

POSIBILIDAD DE MONTAJE INDIVIDUAL Y FORMANDO LINEAS CONTINUAS

<b>Montaje</b>	Adosado/suspendido.
<b>Fuente de luz</b>	LED
<b>Sistema óptico</b>	NT/50-BR: Difusor de aluminio brillante doble parabólico. NT/50-MCR: Difusor microprismático. 4000K (estándar). Opción 3000K y 5000K.
<b>Distribución luminosa</b>	Directa.
<b>Equipo eléctrico</b>	Equipo de control electrónico (EEI=A++). PF>0,95 TRIDONIC. Posibilidad de incorporar equipo de control electrónico regulable (DALI), sensor presencia y sensor luminosidad y/o Kit de emergencia (1 hora).
<b>Materiales</b>	Cuerpo: Perfil de aluminio extruido. Difusor: Material termoplástico opalino.
<b>Acabado</b>	Cuerpo: Aluminio (RAL 9006).
<b>Beneficios</b>	<b>Electrificación para montaje de líneas continuas incluido.</b> Luminaria LED con equipo de control electrónico integrado. Garantía tecnológica. Óptima curva de iluminación, iluminación homogénea en todo el área de proyección. Bajo consumo y alta eficiencia. Larga vida de trabajo >50.000 horas. No precisa mantenimiento. Cuidadosa con el medio ambiente, no contiene mercurio.

4800 lm 120 lm/W >80 Ra



CODIGO	REFERENCIA	Kg.	Flujo		Potencia	Eficiencia		Temperatura de color	Sensor de luz + detector pres.	Regulación DALI	Emergencia MC-1
			Luminoso	lm		W	Módulo LED + Driver				
N50313K4G	NT50/MCR/SLC-1131-32W 3400lm/840	(1,5)	3400	32	107	4000	✓	✓	✓		
N50414K3G	NT50/MCR/SLC-1411-40W 4300lm/840	(1,5)	4300	40	108	4000	✓	✓	✓		
N50323K8G	NT50/BR/SLC-1131-32W 3800lm/840	(2,5)	3800	32	119	4000	✓	✓	✓		
N50424K8G	NT50/BR/SLC-1411-40W 4800lm/840	(2,5)	4800	40	120	4000	✓	✓	✓		
15620002	ACC. SET DE SUSPENSION (2 PIEZAS)	-	-	-	-	-	-	-	-		
15636L100	ACC. SENSOR LUZ + PRESEN (control hasta 10 lumin.)	-	-	-	-	-	-	-	-		
N0LUA2X	ACC. UNION-LC-NT/50	-	-	-	-	-	-	-	-		
N0LUA2X	ACC. UNION-ANGULAR-2X-NT/50	-	-	-	-	-	-	-	-		
N0LUA3X	ACC. UNION-ANGULAR-3X-NT/50	-	-	-	-	-	-	-	-		
N0LUA4X	ACC. UNION-ANGULAR-4X-NT/50	-	-	-	-	-	-	-	-		

Tapas y uniones incluidas. 3000K y 5000K, bajo consulta.