


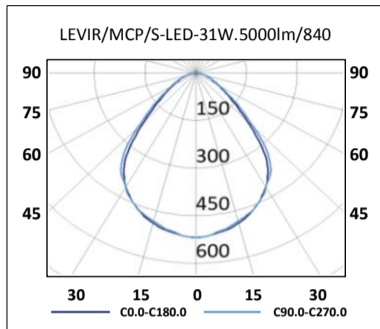


ADOSABLES - SUSPENDIDAS • LED



UGR<19

ADOSABLE - SUSPENDIDA LED LEVIR/MCP/S-LED



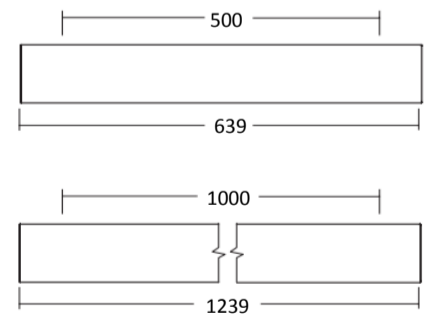
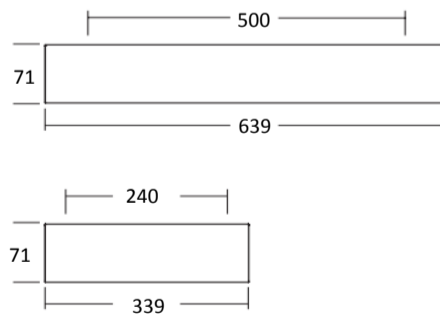
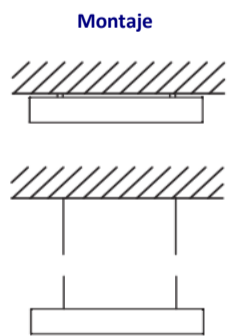
LEVIR/MCP/S-LED

Montaje	Adosado / Suspendido.
Fuente de luz	Módulos lineales LED SMD
Sistema óptico	Difusor microprisma.
Distribución luminosa	Directa.
Equipo eléctrico	Equipo de control electrónico (EEI=A+). PF>0,95 Posibilidad de incorporar equipo de control electrónico regulable (DALI) y/o Kit de emergencia (3 horas).
Materiales	Cuerpo: Acero lacado en blanco con tratamiento anti-corrosivo según Normas ENEC-10 y VDE. Difusor: Microprisma cónico de gran transparencia y pureza, realizado en policarbonato con sistema óptico anti-deslumbrante, con máximo rendimiento lumínico y reflexión suave y difusa de gran poder relajante.
Acabado	Cuerpo: Color blanco RAL 9003.
Accesorios	Cable de suspensión.
Beneficios	Luminaria LED con equipo de control electrónico integrado. Índice de rendimiento de color Ra>80. Larga vida de trabajo > 50.000 horas. No precisa mantenimiento. Sin radiación UVA ni infrarroja. Sencilla instalación.

5000
lm

164
lm/W

>80
Ra



CODIGO	REFERENCIA	Kg.	Flujo Luminoso lm	Potencia W	Eficiencia Módulo LED + Driver lm/W	Índice rendimiento de color CRI (Ra)	Temperatura de color CCT (K)	Regulación DALI	Emergencia MC-1
LEL20L336	LEVIR/MCP/S-LED-22W.3600lm/840 (640x640)	(8,0)	3600	22	164	>80	4000	✓	✓
LEL20L500	LEVIR/MCP/S-LED-31W.5000lm/840 (640x640)	(8,0)	5000	31	161	>80	4000	✓	✓
LEL21L360	LEVIR/MCP/S-LED-22W.3600lm/840 (1239x339)	(8,5)	3600	22	164	>80	4000	✓	✓
LEL21L500	LEVIR/MCP/S-LED-31W.5000lm/840 (1293x339)	(8,5)	5000	31	161	>80	4000	✓	✓

Disponibile temperatura de color 3000K.