


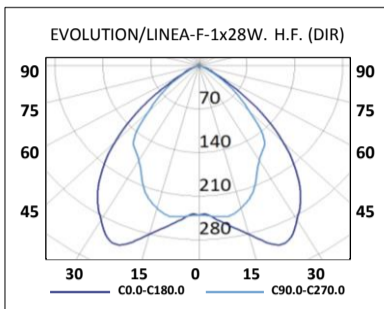



Lux-May

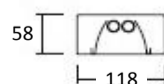
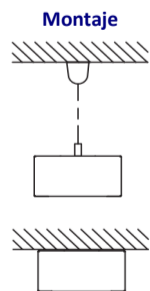
SUSPENDIDAS • H.F. LINEAS CONTINUAS

UGR<19

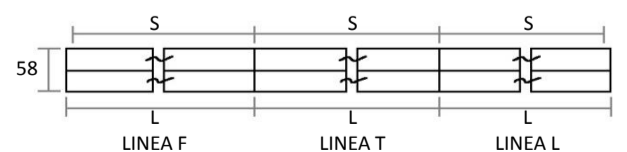
LUMINARIA SUSPENDIDA EVOLUTION/LINEA



Montaje	Suspendido.
Lámparas	T5 
Sistema óptico	Difusor doble parabólico.
Distribución luminosa	Directa y Directa/Indirecta.
Equipo eléctrico	Equipo de control electrónico (EEI=A2). PF>0,95 Posibilidad de incorporar equipo de control electrónico regulable (EEI=A1 1-10V - DALI) y/o Kit de emergencia (1 ó 3 horas).
Materiales	Cuerpo: Acero de 0,6mm con tratamiento anti-corrosivo según Normas ENEC-10 y VDE. Difusor: Aluminio doble parabólico brillante.
Acabado	Blanco RAL 9003 y gris RAL 9006. Bajo consulta, otros colores RAL.



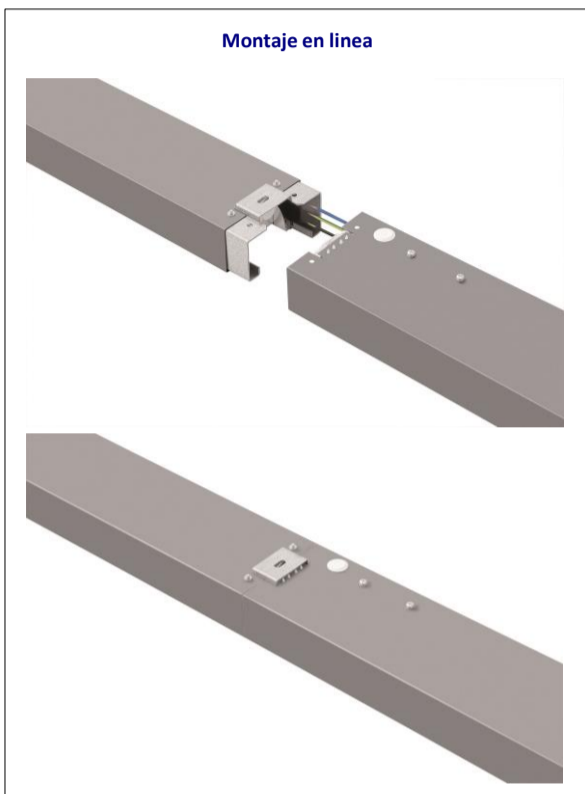
		L	S
F	1x28/1x54/2x28/2x54W.	1187	1134
	1x35/1x49/1x80/2x35/2x49/2x80W.	1487	1434
T	1x28/1x54/2x28/2x54W.	1168	1168
	1x35/1x49/1x80/2x35/2x49/2x80W.	1468	1468
L	1x28/1x54/2x28/2x54W.	1187	1134
	1x35/1x49/1x80/2x35/2x49/2x80W.	1487	1434





SUSPENDIDAS • H.F. LINEAS CONTINUAS

LUMINARIA SUSPENDIDA EVOLUTION/LINEA



DISPONIBLE



CODIGO	REFERENCIA	Kg.	Potencia	Lámpara	Portalámparas	Regulación DALI	Emergencia	
							MC-1	MC-3
			W					
15620425128F	EVOLUTION/LINEA-F-1x28W. H.F. (DIR)	(3,3)	28	T5	G5	✓	✓	✓
15620423128T	EVOLUTION/LINEA-T-1x28W. H.F. (DIR)	(3,3)	28	T5	G5	✓	✓	✓
15620425128U	EVOLUTION/LINEA-L-1x28W. H.F. (DIR)	(3,3)	28	T5	G5	✓	✓	✓
15620425154F	EVOLUTION/LINEA-F-1x54W. H.F. (DIR)	(3,3)	54	T5	G5	✓	✓	✓
15620425154T	EVOLUTION/LINEA-T-1x54W. H.F. (DIR)	(3,3)	54	T5	G5	✓	✓	✓
15620425154U	EVOLUTION/LINEA-L-1x54W. H.F. (DIR)	(3,3)	54	T5	G5	✓	✓	✓
15620423135F	EVOLUTION/LINEA-F-1x35W. H.F. (DIR)	(3,9)	35	T5	G5	✓	✓	✓
15620423135T	EVOLUTION/LINEA-T-1x35W. H.F. (DIR)	(3,9)	35	T5	G5	✓	✓	✓
15620423135U	EVOLUTION/LINEA-L-1x35W. H.F. (DIR)	(3,9)	35	T5	G5	✓	✓	✓
15620425149F	EVOLUTION/LINEA-F-1x49W. H.F. (DIR)	(3,9)	49	T5	G5	✓	✓	✓
15620425149T	EVOLUTION/LINEA-T-1x49W. H.F. (DIR)	(3,9)	49	T5	G5	✓	✓	✓
15620425149U	EVOLUTION/LINEA-L-1x49W. H.F. (DIR)	(3,9)	49	T5	G5	✓	✓	✓
15620425180F	EVOLUTION/LINEA-F-1x80W. H.F. (DIR)	(3,9)	80	T5	G5	✓	✓	✓
15620425180T	EVOLUTION/LINEA-T-1x80W. H.F. (DIR)	(3,9)	80	T5	G5	✓	✓	✓
15620425180U	EVOLUTION/LINEA-L-1x80W. H.F. (DIR)	(3,9)	80	T5	G5	✓	✓	✓
15620425228F	EVOLUTION/LINEA-F-2x28W. H.F. (DIR)	(3,5)	56	T5	G5	✓	✓	✓
15620425228T	EVOLUTION/LINEA-T-2x28W. H.F. (DIR)	(3,5)	56	T5	G5	✓	✓	✓
15620425228U	EVOLUTION/LINEA-L-2x28W. H.F. (DIR)	(3,5)	56	T5	G5	✓	✓	✓
15620425254F	EVOLUTION/LINEA-F-2x54W. H.F. (DIR)	(3,5)	108	T5	G5	✓	✓	✓
15620425254T	EVOLUTION/LINEA-T-2x54W. H.F. (DIR)	(3,5)	108	T5	G5	✓	✓	✓
15620425254U	EVOLUTION/LINEA-L-2x54W. H.F. (DIR)	(3,5)	108	T5	G5	✓	✓	✓
15620425235F	EVOLUTION/LINEA-F-2x35W. H.F. (DIR)	(4,1)	70	T5	G5	✓	✓	✓
15620425235T	EVOLUTION/LINEA-T-2x35W. H.F. (DIR)	(4,1)	70	T5	G5	✓	✓	✓
15620425235U	EVOLUTION/LINEA-L-2x35W. H.F. (DIR)	(4,1)	70	T5	G5	✓	✓	✓
15620425249F	EVOLUTION/LINEA-F-2x49W. H.F. (DIR)	(4,1)	98	T5	G5	✓	✓	✓
15620425249T	EVOLUTION/LINEA-T-2x49W. H.F. (DIR)	(4,1)	98	T5	G5	✓	✓	✓
15620425249U	EVOLUTION/LINEA-L-2x49W. H.F. (DIR)	(4,1)	98	T5	G5	✓	✓	✓
15620425280F	EVOLUTION/LINEA-F-2x80W. H.F. (DIR)	(4,1)	160	T5	G5	✓	✓	✓
15620425280T	EVOLUTION/LINEA-T-2x80W. H.F. (DIR)	(4,1)	160	T5	G5	✓	✓	✓
15620425280U	EVOLUTION/LINEA-L-2x80W. H.F. (DIR)	(4,1)	160	T5	G5	✓	✓	✓
15620000000	CODO ANGULAR 90°	-	-	-	-	-	-	-

Versión DIR/INDIR mismo precio.