

SERIE T55



Luminarias Empotrables de muy Baja Luminancia para Lámpara T5



CUERPO DE LUMINARIA: Construido en chapa blanca de acero laminado en frío, de alta resistencia a la torsión y espesores mínimos garantizados de 0,6 mm., según Normas UNE-36.086.91 (EN-10130).

Troquelado, punzonado y plegado, previo al tratamiento de pintura.


PINTADO: En epoxi-poliéster blanco, en cabina robotizada con polimerización del polvo en hornos continuos a 180°, previo

desengrase y fosfatado microcristalino. Estable a las radiaciones ultravioletas y anti-marilleo. brillante. Bajo pedido recuperadores de flujo lumínico parabólicos que reorientan el flujo cenital de la lámpara.

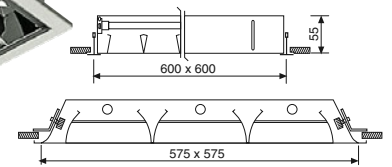
T55/ULBR

ÓPTICA: Difusores de aluminio en alto brillo así como las transversales dobles parabólicas cerradas en cabecera con marco de remate parabólico y control óptimo del haz luminoso (Dark-Light), ausencia de brillos y deslumbramientos, máximo rendimiento lumínico y óptimo aspecto ornamental.

Láminas embellecedoras entre ópticas en aluminio brillante.




	Medidas	Mod. Falso Techo	Hueco Falso Hueco
T55/ULBR - 4X28W H.F.	1.195x595	1.200x600	1.175x575
T55/ULBR - 3X28W H.F.	1.195x595	1.200x600	1.175x575
T55/ULBR - 4X24W H.F.	595x595	600x600	575x575
T55/ULBR - 3X24W H.F.	595x595	600x600	575x575
T55/ULBR - 4X14W H.F.	595x595	600x600	575x575
T55/ULBR - 3X14W H.F.	595x595	600x600	575x575
T55/ULBR - 2X28W H.F.	1.195x295	1.200x300	1.175x275



T55/ULMR

ÓPTICA: Difusores de aluminio satinado mate así como las transversales doble parabólicas cerradas en cabecera con marco de remate parabólico y control óptimo del haz luminoso (Dark-Light), ausencia de brillos y deslumbramientos, máximo rendimiento lumínico y óptimo aspecto ornamental.

Láminas embellecedoras entre ópticas en aluminio satinado mate.



	Medidas	Mod. Falso Techo	Hueco Falso Hueco
T55/ULMR - 4X28W H.F.	1.195x595	1.200x600	1.175x575
T55/ULMR - 3X28W H.F.	1.195x595	1.200x600	1.175x575
T55/ULMR - 4X24W H.F.	595x595	600x600	575x575
T55/ULMR - 3X24W H.F.	595x595	600x600	575x575
T55/ULMR - 4X14W H.F.	595x595	600x600	575x575
T55/ULMR - 3X14W H.F.	595x595	600x600	575x575
T55/ULMR - 2X28W H.F.	1.195x295	1.200x300	1.175x275

T55/ULBR 4x14 W.

