

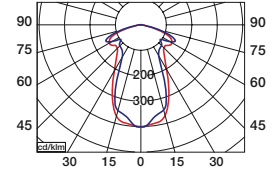
SERIE D



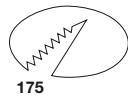
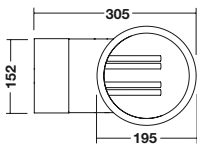
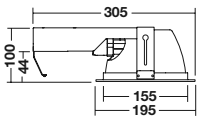
CUERPO DE LUMINARIA: Diseño compacto realizado en chapa de acero galvanizado de alta calidad de espesores mínimos de 0,6 mm. Marco circular realizado en acero esmaltado en color blanco, estabilizado a los rayos UVA.

REFLECTOR: Aluminio anodizado brillante de gran pureza y eficacia, realizado con precisión para un rendimiento más eficaz. Cumple con las exigencias y normas eléctricas europeas ENEC-10 y VDE.

D-195 1x13 W.



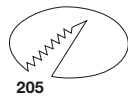
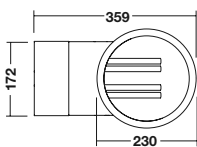
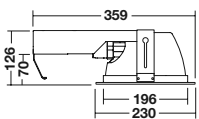
D-195



- D-195 - 1x13W - 230V
- D-195 - 1x18W - 230V
- D-195 - 1x26W - 230V
- D-195 - 2x13W - 230V
- D-195 - 2x18W - 230V
- D-195 - 2x26W - 230V



D-230



- D-230 - 1x32W - 230V - H.F.
- D-230 - 1x42W - 230V - H.F.
- D-230 - 2x32W - 230V - H.F.

