

DOWNLIGHTS EMPOTRABLES



SERIE DEL REFLECTOR PARABOLICO TURBO



OPCIONAL



CUERPO DE LUMINARIA: Nuevo diseño compacto realizado en chapa de acero galvanizado de 0,6 mm. de espesor. Marco circular realizado en acero esmaltado en color blanco, estabilizado a los rayos UVA. Instalación mediante abrazaderas de tensión. Conector WIELAND opcional.

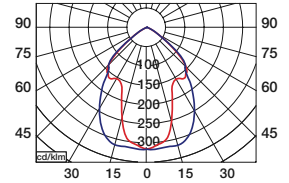
REFLECTOR PARABOLICO TURBO: Con un alto rendimiento realizado en aluminio anodizado brillante de gran pureza y eficacia. "Óptica con reducción de deslumbramientos hasta <math><200\text{cd}/\text{m}^2</math> en el plano de 58° adecuada para puestos de trabajo con monitor VDT". Cumple con las normas eléctricas europeas ENEC-10 y VDE.

OPCIONAL: Disponibles otros diámetros bajo consulta.

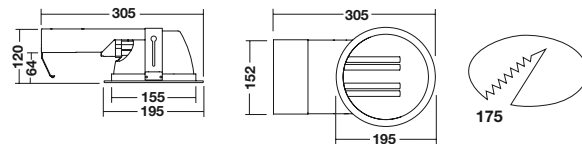
DEL 195



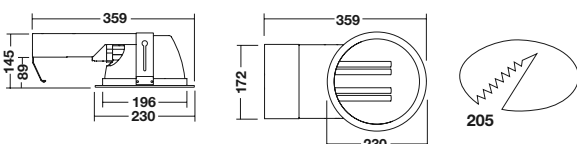
DEL-195 1x13 W.



- DEL-195 - 1x13W - 230V
- DEL-195 - 1x18W - 230V
- DEL-195 - 1x26W - 230V
- DEL-195 - 2x13W - 230V
- DEL-195 - 2x18W - 230V
- DEL-195 - 2x26W - 230V



DEL 230



- DEL-230 - 1x18W - 230V
- DEL-230 - 1x26W - 230V
- DEL-230 - 2x18W - 230V
- DEL-230 - 2x26W - 230V

