

# SERIE PGF/C

*Lux-May*

## Luminarias Industriales



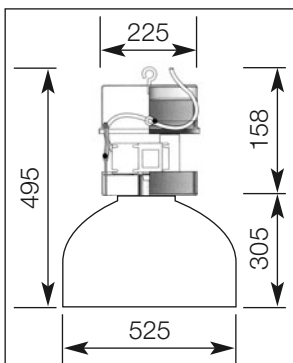
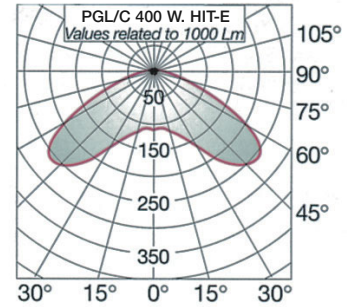
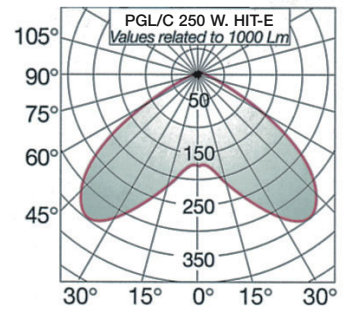
	HM-E 250/400W
	HST-E 250/400W
	HIT-E 250/400W
	PL-H 60W
	PL-H 85W

- Reflector en aluminio 99,8% abrigantado, oxidado y anodizado electrolíticamente, de alto rendimiento lumínico.
- Base construida en aluminio inyectado con ranuras de refrigeración para mejora de la vida y eficacia del equipo eléctrico. Pintada en epoxi-poliéster color negro de alta resistencia.

- **Accesorios:** Cristal de cierre templado de 5 mm. de espesor, con junta de neopreno para su cierre.



**Accesorio:**  
Cubierta-cierre



**PGF/C - 250 V.M.** (250W. V.M.)  
**PGF/C - 400 V.M.** (400W. V.M.)  
**PGF/C - 250 H.P.S.** (250W. H.P.S.)  
**PGF/C - 400 H.P.S.** (400W. H.P.S.)  
**PGF/C - 250 H.I.T.** (250W. H.I.T.-E)  
**PGF/C - 250 H.I.T.** (250W. H.I.T.-E) **con lámpara**  
**PGF/C - 400 H.I.T.** (400W. H.I.T.-E)  
**PGF/C - 400 H.I.T.** (400W. H.I.T.-E) **con lámpara**  
**PGF/C - 60 PL-H** (60W. PL-H)  
**PGF/C - 85 PL-H** (85W. PL-H)  
**Cristal y accesorios**

**Otras opciones:**



Equipo electrónico  
y lámpara PL-H